



E-KIRJA · HAPPYCHEF-OPAS

Kattava opas ravintolan henkilökuntaan & toimintoihin

Ravintola-alan tiukimmassa työmarkkinassa voittavat talot eivät löydä parempia ihmisiä — ne rakentavat heidät, aikatauluttavat reilusti ja antavat syitä jäädä.

Thibault Van de Sompele HappyChefin perustaja
rakennettu yhdessä ravintoloitsijoiden kanssa ja heitä varten



E-KIRJA

Sisällys

•	LYHYESTI	3
	Lyhyt versio	
01	PUTKI	5
	Rekrytoi putkesta, älä paniikista	
02	PEREHDYTYS	10
	Anna ensimmäisten 30 päivän ratkaista seuraavat kolme vuotta	
03	AIKATAULUTUS	15
	Rakenna työvuorolistat ennusteille ja reiluudelle, älä sunnuntai-illan arvailulle	
04	JÄRJESTELMÄT	20
	Aja palvelu mise en placella, älä sankariteoilla	
05	PYSYVYYS	24
	Tee jäämisestä se looginen valinta	
06	JOHTAMINEN	28
	Johda brigadia numerot seinällä ja välittäminen salissa	
•	E-KIRJA	30
	Kuinka vahva henkilöstöjärjestelmäsi on?	

Kattava opas ravintolan henkilökuntaan & toimintoihin

Kaupungin toisella laidalla on ravintola, joka maksaa täsmälleen samaa palkkaa kuin sinä. Samat tunnit, sama kuumuus, samat työmarkkinat, joita kaikki kutsuvat mahdottomiksi. Silti heidän sous-chefinsä on talossa neljättä vuotta — ja sinun jätti juuri irtisanoutumisilmoituksensa. Se ero ei ole tuuria eikä karismaa. Se on kourallinen järjestelmiä, joita useimmat ravintoloitsijat eivät ole koskaan nähneet kirjoitettuna.

Tämä opas kirjoittaa ne auki. Miksi parhaat tekijät eivät koskaan vastaa paniikki-ilmoitukseen — ja mihin he vastaavat. Miksi kaksi ensimmäistä viikkoa ratkaisee enemmän kuin kaksi ensimmäistä vuotta. Miten työvuorolista voi olla yhtä aikaa reilu ja kannattava. Miksi rauhallinen ilta rakennetaan iltapäivällä — yöllä siitä vain selviydytään. Ja mikä todella saa ihmiset jäämään, vielä kauan sen jälkeen kun aloitusbonus on käytetty. Kaikki alkaa siitä, mistä jokainen henkilöstöongelma alkaa: avoimesta paikasta, jota olet juuri julkaisemassa.



Thibault Van de Sompele HappyChefin perustaja

rakennettu yhdessä ravintoloitsijoiden kanssa ja heitä varten

LYHYESTI

Lyhyt versio

-
- 01** **Rekrytoi putkesta, älä paniikista** etsi ihmisiä ennen vakanssia, palkkaa luonteen perusteella, kouluta tekniikka.
-
- 02** **Ensimmäiset 30 päivää ratkaisevat seuraavat 3 vuotta** jäsenneilyt perehdytys tuplaa todennäköisyyden, että uusi työntekijä jää ensimmäisen vuoden yli.
-
- 03** **Julkaise työvuorolistat 2+ viikkoa etukäteen**, varausennusteiden pohjalta — reiluus ja ennustettavuus voittavat euron lisää tunnilta.
-
- 04** **Aja palvelu järjestelmillä** mise en place -hallinta ja HACCP-rutiinit muuttavat paineen koreografiaksi.
-
- 05** **Pitäminen on halvin rekrytointi** koulutetun työntekijän korvaaminen maksaa kuukausien katteen; lähtöhaastattelut eivät maksa mitään.

1

PUTKI

Rekrytoi putkesta, älä paniikista

— KESKEINEN OIVALLUS

Vahva ravintolarekrytointi pyörii jatkuvasti: uranäkyvyys joka myy talon, suhteet ravintolakouluihin, varapenkki aiemmista hakijoista ja haastattelut jotka testaavat luonnetta palkallisella koevuorolla. Paniikkirekrytointi tyhjä työvuorolistaa vasten valikoi saatavuutta — putkesta rekrytointi valikoi sopivuutta.

PUTKI

FIG. 01

Vuokraa putkesta, älä paniikissa

Aina päällä oleva putki



luotettavat vuokralaiset

Paniikkivuokraus



osui tai missaa

5:1 tasainen putki tuottaa noin viisi hyvää ehdokasta jokaista paniikkivuokrausta kohden

Huonoin hetki palkata on silloin, kun tarvitset jonkun — siinä vaiheessa valitset niiden välillä, jotka vastasivat hätäiseen ilmoitukseen, työvuorolista vuotaen selkäsi takana. Talot, jotka miehittävät hyvin markkinassa, jossa avoimia paikkoja on enemmän kuin hakijoita, kääntävät aikajanan: ne rekrytoivat aina, hellävaraisesti, jotta irtisanoutumisen osuessa on nimi, jolle soittaa.

Rakenna suppilo ennen vakanssia

- **Myy työ, rehellisesti. Henkilöstölähestymistapasi** on markkinointia: oikeita kuvia brigadista, oikeat työajat, oikeita kasvutarinoita. "Liity keittiöön, joka on kiinni kaksi kokonaista päivää viikossa" rekrytoi joka kerta paremmin kuin "kilpailukykyinen palkka".

- **Hoivaa kouluja.** Yksi hyvin isännöity harjoittelu per lukukausi tekee sinusta keittiön, jonka valmistuneet muistavat. Harjoittelija, jota kohtelit tulevana kollegana, palaa sellaisena.
- **Pidä hopeamitalikansiota.** Jokainen hyvä hakija, jota et voinut palkata, kuuluu listalle muistiinpanon kera — kuusi kuukautta myöhemmin se lista päihittää minkä tahansa työpaikkaportaalin.

Haastattele sitä, mitä ei voi kouluttaa

Veitsitaidot ovat opetettavissa viikoissa; tyyneys paineessa, lämpö tuntemattomia kohtaan ja luotettavuus ovat luonnetta. Rakenna tunti todisteiden, ei viehätysvoiman, ympärille: "kerro palvelusta, joka meni pieleen — mitä teit?" Maksa sitten koevuorosta ja katso vain kolmea asiaa: miten hän kohtelee tiskaria, mitä hän tekee hiljaisina minuutteina ja kysykö hän kysymyksiä. Nuo kolme ennustavat seuraavat kaksi vuotta paremmin kuin yksikään CV.

TEE TÄMÄ TÄNÄ ILTANA

Avaa viimeisin työpaikkailmoituksesi. Yliviivaa jokainen klisee ("dynaaminen tiimi", "vaaditaan intohimoa") ja korvaa ne kolmella todella, täsmällisellä lauseella työskentelystä sinun talossasi — mukaan lukien yksi rehellinen vaikea puoli. Rehelliset ilmoitukset suodattavat; epämääräiset vain lykkäävät pettymystä.

KEITTIÖMESTARIN SALAISUUS

Koevuorokysymys, joka ennustaa kaiken

Kysy koevuoron lopuksi yksi kysymys: "Mitä muuttaisit tämän illan palvelussa?" Hakijat, jotka eivät nähneet mitään, eivät katsoneet. Hakijat, jotka kritisoivat tiimiä, kertovat sinulle, miten he tulevat puhumaan kollegoista. Pidettävät nimeävät jotain pientä ja totta — passin valon, pöydän 12 kävelyreitit — ja kysyvät, miksi se tehdään niin. Uteliaisuus plus tahdikkaus on koko profiili.

SYVEMMÄLLE

Henkilöstöpula ravintolassa on yksi suurimmista haasteista, joita ravintoloitsijat kohtaavat tänä päivänä.

Hyvän henkilökunnan löytäminen ja pitäminen on ratkaisevan tärkeää liiketoimintasi menestykselle – jopa tärkeämpää kuin ruokasi laatu tai sijaintisi. Tässä kattavassa oppaassa jaamme todistettuja strategioita, jotka toimivat nykypäivän työmarkkinoilla.

Todellisuus on, että **ravintolasi** on vain niin hyvä kuin siellä työskentelevä tiimi. Kuinka kaunis sisustuksesi onkaan, kuinka innovatiivinen menuusi – jos palvelu on epäystävällistä tai keittiö kaoottinen, vieraat eivät palaa. Investoiminen henkilökuntaan on siksi paras investointi, jonka voit tehdä.

Nykyinen tilanne ravintola-alalla

Työmarkkinat **ravintola-alalla** ovat muuttuneet perusteellisesti viime vuosina. Tärkeimmät kehityskulut:

- Monet kokeneet työntekijät ovat jättäneet alan pysyvästi ja siirtyneet muille toimialoille
- Nuoret valitsevat yhä useammin aloja, joilla on "normaalit" työajat ja parempi työelämätasapaino
- Työntekijöiden odotukset ovat korkeammat kuin koskaan – he haluavat paitsi työn myös kehittymismahdollisuuksia
- Kilpailu osaajista on kovaa – ei vain ravintola-alan sisällä, vaan myös vähittäiskaupan, logistiikan ja muiden sektoreiden kanssa, jotka tarjoavat joustavia tunteja
- Alan imagoongelma – pitkät tunnit, matala palkka, korkea paine – karkottaa potentiaaliset työntekijät

Silti on olemassa keinoja tehdä yrityksestäsi houkutteleva osaajille. Ravintolat, jotka investoivat tiimiinsä, kärsivät vähemmän henkilöstöpulasta. Hyvät työnantajat voivat itse asiassa valita ehdokkaista parhaansa jopa näillä markkinoilla.

Henkilöstön vaihtuvuuden todelliset kustannukset

Ennen kuin katsomme ratkaisuja, on tärkeää ymmärtää, mitä vaihtuvuus maksaa sinulle:

- **Rekrytointi:** Avoimien paikkojen julkaiseminen, hakemusten käsittely, haastattelujen järjestäminen
- **Koulutus:** Uusien työntekijöiden perehdyttäminen vie viikkoja tuottavuutta
- **Virheet:** Kokemattomat työntekijät tekevät enemmän virheitä, jotka maksavat sinulle asiakkaita ja tuloja
- **Tiimin moraalit:** Jatkuvasti vaihtuva henkilökunta demotivoi niitä, jotka jäävät
- **Asiakashävikki:** Kanta-asiakkaat kaipaavat tuttuja kasvoja

On arvioitu, että yhden työntekijän korvaaminen maksaa 50–200 % hänen vuosipalkastaan. Siksi sitouttamiseen kannattaa investoida.

8 strategiaa rekrytointiin ja sitouttamiseen

1. Tarjoa kilpailukykyinen palkka

Tämä kuulostaa itsestäänselvyydeltä, mutta se on perusta. Minimipalkan maksamisen aika on ohi.

Mikä toimii:

- Maksa 10–15 % markkina-keskiarvon yläpuolella
- Ole läpinäkyvä tippien jakamisesta

- Tarjoa lisäetuja: ateriat, matkakustannuskorvaus, alennukset
- Harkitse voitonjakoa tai bonuksia ruuhka-aikoina

Laske, mitä yhden työntekijän korvaaminen maksaa – huomaat, että korkeampi palkka on usein halvempaa kuin vaihtuvuus.

2. Luo positiivinen työkuulttuuri

Ihmiset eivät tee töitä pelkästään rahan takia. Myrkyllinen ilmapiiri karkottaa jopa hyvin palkatun henkilökunnan. Tämä on ratkaisevaa hyvän **asiakaspalvelun** kannalta – tyytyväiset työntekijät luovat tyytyväisiä vieraita.

Hyvän kulttuurin elementit:

- **Kunnioitus:** Johdolta tiimille ja kollegoiden kesken
- **Viestintä:** Avointa, rehellistä ja kaksisuuntaista
- **Arvostus:** Säännöllinen tunnustus hyvästä työstä
- **Tiimin yhteishenki:** Yhteiset aktiviteetit, illalliset, retket
- **Juhliminen:** Onnistumiset, syntymäpäivät, virstanpylväät

3. Joustavat ja ennakoitavat työvuorot

Uusi sukupolvi työntekijöitä arvostaa työ-elämätasapainoa suuresti. Arvaamattomat työvuorot ovat yksi tärkeimmistä syistä lähteä.

Parhaat käytännöt:

- Julkaise työvuorot vähintään 2 viikkoa etukäteen
- Käytä kiinteitä vuoroja mahdollisuuksien mukaan (esim. "aina perjantai ja lauantai")
- Tee vuorojen vaihto helpoksi sovelluksen tai ryhmächatin kautta
- Kunnioita vapaapäiviä – älä soita, ellei se ole välttämätöntä
- Tarjoa osa-aikaisia vaihtoehtoja ja vaihtelua tunneissa

Online-varausjärjestelmä auttaa sinua ennustamaan paremmin, kuinka monta henkilöä tarvitset, jotta voit aikatauluttaa tehokkaammin.

USEIN KYSYTYT KYSYMYKSET

Mistä löydän hyvää ravintolahenkilökuntaa tiukoilla työmarkkinoilla?

Yhdistä useita kanavia: ravintola-alan rekrytointisivustot, sosiaalinen media, yhteistyö hotelli- ja ravintola-alan oppilaitosten kanssa sekä työntekijöiden suosittelumalli, jossa palkitset nykyisiä työntekijöitä uuden tekijän suosittelusta.

Miten vähennän henkilöstön vaihtuvuutta ravintolassani?

Kolme tärkeintä tekijää ovat reilut ja läpinäkyvät työvuorot, kunnioittava kohtelu ja kasvumahdollisuudet. Lähtöhaastattelu jokaisen lähdön yhteydessä antaa kuvan rakenteellisista ongelmista.

Mitä asiakaspalvelutyö osa-aikaisena tarkoittaa ja miten hyödynnän sitä ravintoloitsijana?

Osa-aikatyö antaa muualla päätyössä oleville mahdollisuuden tehdä sinulle lisätöitä. Se sopii hyvin viikonloppuvuoroihin tai kiireajankohtiin. Huolehdi työsuhteen rekisteröinnistä ja velvoitteista paikallisen lainsäädännön mukaisesti.

2

PEREHDYTYS

Anna ensimmäisten 30 päivän ratkaista seuraavat kolme vuotta

— KESKEINEN OIVALLUS

Jäsennelty perehdytys — kirjallinen ensimmäisen viikon suunnitelma, yksi nimetty tukihenkilö, päivittäiset viiden minuutin lopetuskeskustelut ja 30 päivän taitolista — suunnilleen tuplaa todennäköisyyden, että uusi työntekijä selviää ensimmäisestä vuodesta. Harva irtisanoutuu kovan työn takia; he irtisanoutuvat, koska heidät pudotettiin siihen yksin.

PEREHDYTYS

FIG. 02

Strukturoitu perehdytys pitää ihmiset



≈2*

todellinen ensimmäisen kuukauden suunnitelma karkeasti kaksinkertaistaa sen todennäköisyyden, että uusi työntekijä pysyy viimeisen vuoden aikana

Useimmat ravintola-alan irtisanoutumiset päätetään viikolla yksi ja ilmoitetaan kuukaudessa kolme. Uusi kommis, joka viettää ensimmäisen päivänsä jahtaamassa etikettejä, joita kukaan ei selittänyt, ja syö henkilökunta-aterian yksin, oppii ainoan läksyn, jonka talo opetti: olet omillasi. Perehdytys on paikka, jossa vaihtuvuus estetään — kymmenesosalla korvaamisen hinnasta.

30 päivän tukirakenne

PEREHDYTYS, JOKA PITÄÄ IHMISET

Vaihe	Mitä tapahtuu	Pointti
Päivä 1	Kierros, tukihenkilö nimetty, asema käyty läpi, henkilökunta-ateria pöydän keskellä	Kuuluminen ennen suoritusta
Viikko 1	Yksi asema, kokonaan — plus miksi jokaisen standardin takana	Syvyys voittaa kattavuuden
Viikot 2-3	Kierto viereisille asemille; päivittäinen 5 min lopetus: "mikä hämmensi sinua tänään?"	Kysymykset nousevat pintaan, kun ne ovat vielä halpoja
Päivä 30	Taitolistan läpikäynti + keskustelu: "mihin haluat kasvaa täällä?"	Polku, näkyvästi piirrettynä

Älä sitten koskaan lopeta kouluttamista

Perehdytyksen jälkeen moottori vaihtaa tippakouluttamiseen: kymmenen keskittynyttä minuuttia palvelua edeltävässä briiffissä — yksi annos hinnoiteltuna, yksi viini maistettuna, yksi palvelutilanne harjoiteltuna — päihittää vuotuisen koulutuspäivän pelkällä toistolla. Koko arkkitehtuuri, mukaan lukien kasvupolut jotka pitävät kunnianhimoiset ihmiset keksimättä valetitteleitä, löytyy artikkelista [henkilöstön koulutus & kehitys](#); palvelupuolen oppimäärä ammentaa artikkelista [ravintola-alan palvelustandardit](#).

TEE TÄMÄ TÄNÄ ILTANA

Kirjoita Päivä 1 yhdelle sivulle: kuka tervehtii uutta työntekijää, kuka toimii tukihenkilönä, mikä asema, missä hän istuu henkilökunta-ateriaalla. Yksi sivu, tulostettuna, käytössä ikuisesti — ero sen olemassaolon ja puuttumisen välillä on yksi irtisanoutuminen vuodessa.

SYVEMMÄLLE

Palvelusi laatu seisoo tai kaatuu tiimisi laadun kanssa, ja sen laadun rakennat koulutuksella.

Alalla, jolla on notorioisen korkea vaihtuvuus, [henkilökuntaan](#) investoiminen ei ole luksusta vaan välttämättömyys. Hyvin koulutetut työntekijät tarjoavat parempaa palvelua, tekevät vähemmän virheitä, ovat sitoutuneempia ja pysyvät pidempään. Tulos: tyytyväiset vieraat, alhaisemmat rekrytointikustannukset ja vahvempi yrityskulttuuri. Tässä syvässä artikkelissa löydät, miten perustaa tehokas koulutusohjelma, joka auttaa sekä uusia että nykyisiä työntekijöitä kasvamaan.

Miksi koulutus on välttämätöntä

Systemaattisen koulutuksen hyödyt ovat konkreettisia ja mitattavissa:

- **Johdonmukainen laatu:** Jokainen vieras saa saman korkean tason riippumatta siitä, kuka työskentelee
- **Vähemmän virheitä:** Koulutetut työntekijät tekevät harvemmin kalliita virheitä tilauksissa, allergeenikysymyksissä ja laskuissa
- **Korkeampi tuottavuus:** Tehokkaammin työskentely tarkoittaa useampien vieraiden palvelemista samalla henkilömäärällä
- **Parempi lisämyynti:** Menun tuntevat työntekijät voivat neuvoa ja myydä tehokkaammin
- **Pienempi vaihtuvuus:** Kehittyvät työntekijät tuntevat olevansa arvostettuja ja pysyvät pidempään
- **Vahvempi kulttuuri:** Koulutus on hetki välittää arvosi ja standardisi

Perehdytys: ensimmäiset 30 päivää

Ensimmäiset viikot määräävät, integroituuko uusi työntekijä onnistuneesti vai lähteekö nopeasti uudelleen. Jäsennelty perehdytys on ratkaisevan tärkeää.

Viikko 1: Orientaatio ja perusteet

Ensimmäinen viikko on kokonaan orientaatiota ja perustan luomista:

- **Päivä 1:** Tervetuloa, kiertue, tiimin esittely, paperityöt (sopimus, talon säännöt, univormu)
- **Päivät 2–3:** Menun, ainesosien, allergeenien ja valmistusmenetelmien opettelu
- **Päivät 4–5:** Järjestelmiin tutustuminen: varausjärjestelmä, kassa, tilausten prosessi
- **Viikon 1 loppu:** Ensimmäinen arviointikeskustelu – miten menee, onko kysyttävää?

Viikot 2–3: Käytännön kokemus ohjauksella

Teorian jälkeen tulee käytäntö, aina kokeneen kumppanin kanssa:

- Ensin hiljaisemmat vuorot, sitten kiireisemmät
- Asteittain enemmän vastuuta: pöytien seuraamisesta oman osion pyörittämiseen
- Lyhyt päivittäinen palaute: mikä meni hyvin, mitä voisi parantaa?
- Kumppani pysyy käytettävissä kysymyksiin ja tukeen

Viikko 4: Itsenäinen työskentely ja arviointi

Neljännellä viikolla uusi työntekijä työskentelee itsenäisemmin:

- Oma osio tai tehtävät ilman suoraa valvontaa
- Virallinen arviointikeskustelu kuukauden lopussa
- Vahvuuksien ja kehittämiskohteiden käsittely
- Tavoitteiden asettaminen tulevalle ajalle

Jatkuva koulutus: oppiminen ei lopu koskaan

Perehdytys on vasta alku. Jatkuva koulutus pitää tiimisi terävänä ja motivoituneena.

Viikoittaiset/kuukausittaiset sessiot

Aikatauluta säännölliset koulutushetket, vaikka se olisi vain 15 minuuttia ennen vuoroa:

- **Menupäivitykset:** Uudet ruoat, kausittaiset muutokset, viinipariutukset
- **Roolipelit:** Vaikeiden tilanteiden harjoittelu kuten valitukset, **allergeenipyykinnöt** tai vaativat vieraat
- **Tuotetietous:** Uusien viinien maistelu, alkuperän ja valmistuksen selittäminen
- **Palvelustandardit:** Palveluprotokollasi ja tärkeimpien seurantakohtien läpikäynti

Ulkoinen koulutus ja sertifiointi

Investoi virallisiin kursseihin lahjakkaiden työntekijöiden osalta:

- HACCP-sertifiointi elintarviketurvallisuuteen
- Sommelierkurssit viinientusiastelle
- Baristatreenaus kahvihenkilökunnalle
- Johtamiskoulutus potentiaalisille esimiehille
- Ensiapukoulutus ja hätätoimenpiteet

Kasvupolku työntekijästä esimieheksi

Ravintolan henkilökunnan koulutusalueet

Kattava koulutusohjelma kattaa useita alueita:

1. Tuotetietous

Työntekijöiden täytyy tietää, mitä he myyvät:

- Jokainen menun ruoka: ainesosat, valmistusmenetelmä, makuprofiili
- Allergeenit ja ruokavaliovaatimukset: mikä sisältää gluteenia, laktoosia, pähkinöitä? Mitkä vaihtoehdot ovat vegaanisia?
- Viini- ja juomalista: ominaisuudet, pariutukset, tarjoilulämpötilat
- Kausituotteet: miksi tämä ruoka on nyt menussa
- tarinat: signedishan alkuperät, keittiömestarin filosofia

Järjestä säännöllisiä maisteluita, jotta työntekijät kirjaimellisesti tuntevat tuotteet. Tarjoilija, joka kuvailee ruoan maun omasta kokemuksestaan, on vakuuttavampi kuin yksi, joka lukee kortista.

USEIN KYSYTYT KYSYMYKSET

Miten laadin koulutusohjelman uudelle ravintolahenkilökunnalle?

Jäsennä perehdytys 3 vaiheeseen: orientaatio (päivät 1–3), tuotetuntemus (päivät 4–10) ja palvelukäytäntö varjostuskoulutuksella (päivät 11–30). Dokumentoi tämä perehdytysoppaaseen.

Miten pidän tiimini motivoituneena ja sitoutuneena ravintola-alalla?

Tunnusta suoritukset säännöllisesti ja konkreettisesti, tarjoa kasvumahdollisuuksia, ota tiimi mukaan menupäätöksiin ja huolehdi kunnioittavasta työilmapiiristä. Arvostetuksi tunteva henkilökunta tarjoaa parempaa palvelua ja pysyy pidempään.

Miten suunnittelen koulutukset keskeyttämättä tavallista toimintaa?

Pidä lyhyitä briiffejä (10–15 min) ennen jokaista vuoroa päivittäisenä mikrokoulutuksena. Varaa yksi päivä kuukaudessa koulutuspäiväksi hiljaisena ajankohtana.

3

AIKATAULUTUS

Rakenna työvuorolistat ennusteille ja reiluudelle, älä sunnuntai-illan arvailulle

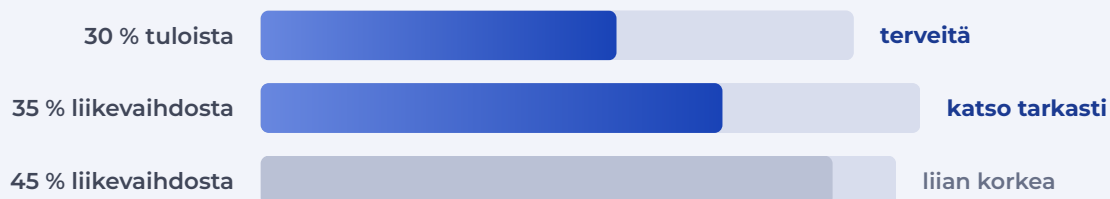
— KESKEINEN OIVALLUS

Hyvä aikataulutus sovittaa miehityksen ennustettuihin kattauksiin per palvelu ja julkaisee listat vähintään kaksi viikkoa etukäteen läpinäkyvillä säännöillä viikonlopuista ja vaihdoista. Se suojaa sekä katetta (työvoimakustannus 30–35 % liikevaihdosta) että ihmisiä — arvaamattomat listat ovat ravintolaväen kolmen suurimman lähtösyyn joukossa.

AIKATAULUTUS

FIG. 03

Pidä työvoimakustannukset terveellä tasolla



30–35% tavoitteena on pitää työvoimakustannukset 30–35 prosentissa tuloista

Työvuorolista on paikka, jossa tuloslaskelmasi ja ihmisesi kohtaavat — ja jossa arvailu satuttaa molempia. Ylimiehitä hiljainen tiistai, ja neljäkymmenen kattauksen kate haihtuu joutotunteihin; alimiehitä varattu lauantai, ja poltat tiimin, jonka rakentamiseen käytit luvut yksi ja kaksi. Korjaus on sama data, joka pyörittää **varauksiasi**: tulevat varaukset ovat miehitysennuste, jota kukaan ei avaa.

Ennuste edellä -listaus

- **Miehitä kattauksiin, älä päiviin.** "Luantai" ei ole miehitystaso; "86 varattua kattausta, kaksi isoa pöytää, terassisää" on. Varaukset ennustavat 80 % tarpeestasi viikkoa aiemmin.
- **Tunne tuntikustannuksesi.** Kokonaistyövoimakulu ÷ kattaukset per palvelu antaa työvoimakustannuksen per kattaus — seuraa sitä viikoittain ruokakustannuksesi rinnalla; yhdessä ne ovat **prime cost**, luku joka ratkaisee kannattavuuden.
- **Jaa vuorot rehellisesti:** jos iltapäivän väli ei voi olla hyödyllinen tai levollinen, se ei ole vuoro vaan panttivankitilanne. Talot, jotka rekrytoivat helpoiten, ovat hiljaa tappaneet jaetun vuoron.

Reiluus on aikataulutuksen ominaisuus

Julkaise kaksi viikkoa etukäteen, kierrätä ikävimmät vuorot näkyvästi, kirjoita vaihtosäännöt ylös ja suojaa kaksi peräkkäistä vapaapäivää. Ennustettavuus on enemmän arvoinen kuin euro tuntipalkkaa — ihmiset rakentavat elämänsä listojen ympärille, ja listat jotka kunnioittavat sitä saavat maksun uskollisuutena. Täydellinen menetelmä, lepoaikojen lakisääteistä minimiä myöten, löytyy artikkelista [henkilöstösuunnittelu & vuorolistat](#).

TEE TÄMÄ TÄNÄ ILTANA

Laita ensi perjantain varatut kattaukset ensi perjantain listattujen tuntien viereen. Laske työvoimakustannus per kattaus sille yhdelle palvelulle. Jos et ole koskaan nähnyt sitä lukua, tapasit juuri toiseksi suurimman hallittavissa olevan kustannuksesi.

SYVEMMÄLLE

Tehokas henkilökunnan aikataulutus on ero kannattavan ravintolan ja katemarginaalien kanssa kamppaileva liiketoiminnan välillä.

Liian paljon henkilökuntaa aikataulutettuna tarkoittaa tarpeettomia palkkakustannuksia. Liian vähän johtaa ylikuormittuneeseen henkilökuntaan, pidempiin odotusaikoihin ja tyytymättömiin vieraisiin. Tässä kattavassa oppaassa opit löytämään täydellisen tasapainon työvoimakustannusten ja palvelun laadun välillä. Käymme läpi ennustamista, työvuorosuunnittelutekniikoita, automaatiota ja konkreettisia vinkkejä, joita voit soveltaa heti ravintola-alalla.

Miksi henkilökunnan aikataulutus on niin tärkeää

Työvoimakustannukset muodostavat tyypillisesti 25–35 % ravintolan kokonaistulosta. Tehottomalla suunnittelulla tämä voi nousta 40 %:iin tai enemmän, mikä asettaa

kattemarginaalin välittömästi paineeseen. Hyvin harkittu työvuorolista vaikuttaa useisiin liiketoimintasi osa-alueisiin:

- **Taloudellinen:** Jokainen tarpeeton työtunti maksaa. Keskimääräisellä tuntipalkalla 14–16 €, summa kasvaa nopeasti.
- **Palvelun laatu:** Alihenkilöstöys johtaa pitkiin odotusaikoihin, virheisiin ja tyytymättömiin vieraisiin, jotka eivät palaa.
- **Tiimin moraal:** Jatkuva ylityö tai arvaamattomat työvuorot johtavat loppuunpalamiseen ja vaihtuvuuteen.
- **Vieraskokemus:** Oikea henkilöstömäärä varmistaa tarkkaavaisuuden, nopeuden ja miellyttävän ilmapiirin.

50 pöydän ravintola, jossa on viikoittain keskimäärin 5 tarpeettomasti aikataulutettua tuntia, menettää 4 000–5 000 € vuodessa turhiin palkkakustannuksiin. Lisää alihenkilöstöyksen epäsuorat kustannukset (menetetty tulot, huonot **arvostelut**) ja käy selväksi, että suunnittelu on ratkaisevaa.

Perusteet: dataan perustuva ennustaminen

Hyvä henkilökunnan aikataulutus alkaa ennustamisesta: kuinka paljon vieraita voit odottaa. Ilman dataa arvailu. Datan avulla teet perusteltuja päätöksiä.

Mitä dataa tarvitset?

Kerää vähintään seuraavat tiedot:

- **Historiallinen käyttöaste:** Kuinka paljon vieraita päivää, päivänaikaa ja viikkoa kohden? **Varausjärjestelmäsi** sisältää tämän datan.
- **Varaukset:** Kuinka monta varausta on jo tulossa lähiaikoina? Tämä antaa luotettavan ennusteen.
- **Kausittaiset kuviot:** Milloin on johdonmukaisesti vilkkaampaa tai hiljaisempaa? Ajattele juhlapyyhiä, koulujen lomia, kesäterassia.
- **Ulkoiset tekijät:** Sää (terassi), paikalliset tapahtumat (konsertti, jalkapallo), tietyt.
- **Walk-in-osuus:** Mikä prosenttiosuus vieraistasi saapuu ilman varausta?

Ravintola-analytiikan avulla voit analysoida tätä dataa ja paljastaa kuvioita, jotka eivät ole heti näkyvissä. Ehkä keskiviikkoilta on johdonmukaisesti vilkkaampi kuin luulit, tai kuukauden ensimmäinen viikko on aina hiljaisempi.

Datasta suunnitteluun

Kun sinulla on data, seuraa näitä vaiheita:

1. **Määritä peruskuvio:** Tunnista vakioviikkorytmisi. Mitkä päivät ovat vilkkaita, mitkä hiljaisia?
2. **Lisää vaihtelut:** Mukauta sesongit, juhlapyyhät ja erityisolosuhteet.
3. **Huomioi varaukset:** Tarkista tulevan viikon varaukset ja mukauta suunnitelmaasi.
4. **Rakenna puskuri:** Salli odottamaton vilkkaus. 10–15 %:n pieni puskuri on järkevä.

Toimivat työvuorosuunnittelutekniikat

Työvuorolistojen luomiseen on useita lähestymistapoja, joilla kullakin on omat hyvät ja huonot puolensa.

Kiinteät työvuorot

Työntekijät työskentelevät samat päivät ja ajat joka viikko. Tämä tarjoaa ennakoitavuutta sekä sinulle että tiimillesi.

Hyödyt:

- Työntekijät voivat suunnitella elämänsä työn ympärille
- Vähemmän hallintoa sinulle
- Tiimit oppivat työskentelemään hyvin yhdessä
- Vieraat tunnistavat tutut kasvot

Haitat:

- Vähemmän joustavuutta, kun vilkkaus vaihtelee
- Voi johtaa ylihenkilöstöykseen hiljaisina aikoina

Joustavat työvuorot

Työvuorolista vaihtelee viikosta toiseen odotetun vilkkauden ja henkilökunnan saatavuuden mukaan.

Hyödyt:

- Optimaalinen kysynnän mukaistaminen
- Alhaisemmat työvoimakustannukset
- Joustavuus vaihtelevalla saatavuudella oleville työntekijöille

Haitat:

- Enemmän hallintoa ja suunnittelua tarvitaan
- Työntekijät voivat suunnitella vähemmän etukäteen
- Levottomuuden riski, jos työvuorot ilmoitetaan liian myöhään

USEIN KYSYTYT KYSYMYKSET

Miten suunnittelen henkilöstön työvuorot optimaalisesti ravintolalleni?

Lähde liikkeelle täyttöasteen ennusteesta, joka perustuu varauksiin ja historiatietoihin. Sijoita ensin vakituiset työntekijät ja täydennä joustavilla tekijöillä. Julkaise työvuorolista vähintään viikko etukäteen.

Miten lasken palkkakustannuksia tinkimättä palvelun laadusta?

Sovita työvuorot tarkemmin täyttöasteen ennusteeseen, käytä opiskelija- ja osa-aikatyövoimaa ruuhkatunteihin ja analysoi henkilöstömitoitus vuoroittain ylikapasiteetin tunnistamiseksi.

Miten käsittelen henkilökunnan sairauspoissaolot ja no-show-tilanteet ravintolassani?

Rakenna joustava tarvittaessa kutsuttavien tekijöiden pooli (opiskelijat, osa-aikaiset), jotka ovat nopeasti käytettävissä. Käytä sovellusryhmää nopeaan viestintään ja suunnittele aina yksi puskuri vuoroa kohden, jos toimintasi on riittävän laajaa.

4

JÄRJESTELMÄT

Aja palvelu mise en placella, älä sankariteoilla

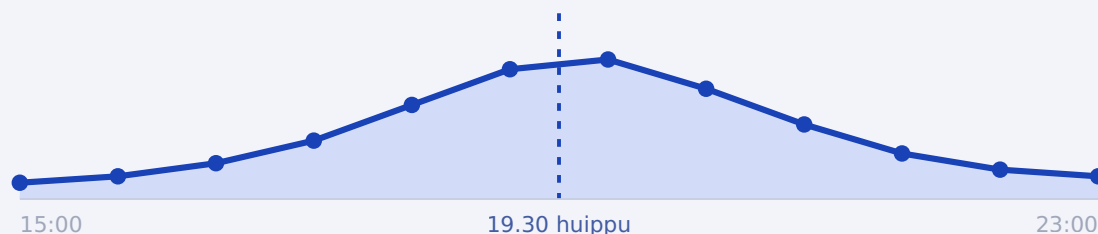
— KESKEINEN OIVALLUS

Rauhallinen palvelu suunnitellaan ennen ovien avaamista: asemakohtaiset mise en place -tarkistuslistat, palvelua edeltävä briiffi illan numeroineen ja VIP-vieraineen, selkeä vastuualueiden omistajuus ja HACCP-rutiinit jotka pyörivät autopilotilla. Järjestelmät imevät paineen, jotta ihmiset voivat tarjota vieraanvaraisuutta.

JÄRJESTELMÄT

FIG. 04

Henkilökunta todellista palvelukäyrää varten



19:30 rakentaa lista todellisen saapumiskäyrän ympärille, ei tasaisen henkilöstömäärän ympärille

Katso loistavaa keittiötä kello 19.30 täydellä varauskirjalla: siellä on hiljaista. Ei siksi, että ihmiset olisivat yli-inhimillisiä, vaan koska jokainen päätös, joka voitiin tehdä etukäteen, tehtiin etukäteen. Sankariteot ovat se, mitä jää jäljelle, kun järjestelmät puuttuvat — ja sankariteot polttavat ihmiset loppuun jouluun mennessä.

Palvelua edeltävä tunti

- **Mise en place sopimuksena:** jokaisella asemalla on kirjallinen par-lista — määrät illan varattujen kattausten, ei eilisen tavan, mukaan. **Mise en place -hallinta** muuttaa kaaostunnin koreografiaksi.

- **Kello 15:n briiffi:** illan kattaukset ja tahditus, isot pöydät, varauksessa merkityt allergiat, yksi annos ja yksi viini harjoiteltuina. Viisi minuuttia, koko sali ja passi yhdessä — se on halvin palveluvakuutus, joka on olemassa.
- **Vastuualueiden omistajuus:** jokaisella pöydällä on täsmälleen yksi omistaja per ruokalaji; "luulin että sinä hoidat sen" on järjestelmävika ihmisviaksi puettuna.

Omavalvonta, joka pyörii itsestään

Elintarviketurvallisuusrutiinit pettävät, kun ne elävät jonkun muistissa. **HACCP** kuuluu kiskoille: lämpötilakirjaukset kiinteinä aikoina, siivousaikataulut nimineen ja kuittauksineen, merkinnät jotka kestävät kaoottisimmankin lauontain. Lämpäisty tarkastus on sivuvaikutus keittiöstä, joka yksinkertaisesti toimii aina näin — ja brigadi tuntee eron järjestäytyneen ja onnekkaan talon välillä.

🕒 TEE TÄMÄ TÄNÄ ILTANA

Pyydä jokaiselta asemalta huomisen par-lista. Jokainen, joka vastaa "se on mun päässä", näytti sinulle juuri yksittäisen vikaantumispisteesi — kirjoittakaa sen aseman lista yhdessä, tänä iltana, yhdelle kortille.

KEITTIÖMESTARIN SALAISUUS

Miksi parhaat keittiöt briiffaavat myös tiskarin

Tiskipiste asettaa täyden talon tempon: ei puhtaita pannuja, ei lähetystä; ei laseja, ei viinitarjoilua. Keittiöt, jotka ottavat tiskarin mukaan briiffiin — illan kattaukset, milloin maistelumenun aallot osuvat — raportoivat mitattavasti sujuvammista palveluista, koska se yksi asema, josta kaikki riippuvat, näkee vihdoon aallon tulevan. Se viestii myös asian, joka pitää ihmiset paremmin kuin raha: tässä talossa jokainen rooli on osa brigadia.

SYVEMMÄLLE

Ravintola-alalla on kahdenlaista palvelua: palvelua, jossa reagoit siihen, mitä tapahtuu, ja palvelua, jossa olit jo valmis ennen kuin mitään pystyi menemään pieleen.

Ero ei ole onni, lahjakas henkilökunta tai hiljainen ilta. Se on valmistelussa. Ja ammattikeittiössä tuolla valmistelulle on ollut nimi vuosisatoja: *mise en place*.

Kirjaimellisesti käännettynä se tarkoittaa "kaikki paikoillaan". Keittiössä se tarkoittaa prosessia, jolla kokki valmistaa jokaisen aineksen, annostelee jokaisen proteiinin, asettaa jokaisen välineen ja järjestää jokaisen koristeen ennen palvelun alkua. Mutta maailman parhaiten johdetuissa ravintoloissa *mise en place* on jo kauan sitten ylittänyt alkuperänsä

keittiöterminä. Se on täydellinen työskentelyfilosofia — ajattelutapa, joka voi muuttaa ravintolan jokaisen osa-alueen.

Tässä artikkelissa tutkimme, miten mise en place sovelletaan toimintasi jokaiseen kerrokseen: etuosastosta ja baarista varauksiin, avauschecklisteihin ja henkilöstöjohtamiseen.

Keittiön ulkopuolella: Mise en Place filosofiana koko ravintolallesi

Termi mise en place tulee klassisesta ranskalaisesta kulinaarisesta perinteestä, ja se opetetaan maailmanlaajuisesti kulinaarikouluissa ensimmäisenä oppituntina — ei kypsennystekniikkana, vaan valmistelun kurinalaisuutena. Ammattikeittiöön ensimmäistä kertaa astuville opiskelijoille mise en place ei ole valinnainen vaihe: se on ainoa tapa työskennellä.

Mutta miksi tämä filosofia pitäisi pysähtyä keittiön ovelle?

Vaikutusvaltaisessa kirjassaan *Work Clean* (2016) amerikkalainen toimittaja Dan Charnas soveltaa mise en place -periaatteita johtamisen ja liiketoiminnan operaatioiden maailmaan. Hänen keskeinen oivalluksensa: ajattelutapa, jota kokki käyttää keittiön organisoimiseen, on täsmälleen se ajattelutapa, jota jokainen organisaatio tarvitsee suoriutuakseen korkealla tasolla.

"Mise en place on elämäntapa, ei vain tapa kokata", Charnas kirjoittaa. Kokki, joka valmistaa asemansa, vähentää kaaosta ei työskentelemällä kovemmin — vaan valmistautumalla älykkäämmin. Ja tämä pätee yhtä lailla ravintolajohtajalle, joka suunnittelee vilkasta perjantai-iltaa, kuin kokeille, joka valmistaa illallista sadalle henkilölle.

Suomalaisessa ravintolakulttuurissa tämä kuri on erityisen syvälle juurtunut. Suomalaisia kokkeja luonnehtiva tiukka tekninen koulutus — joka on antanut suomalaisille ravintoloille maineen tarkkuudesta ja laadusta — on pohjimmiltaan mise en place -koulutusta. Kuri on sisäänrakennettu suomalaisen ravintola-alan kulttuurin DNA:han.

Mise en Place -ajattelun alkuperä ja ydin

Ymmärtääksemme mise en place filosofiana, meidän on palattava sen olemukseen keittiössä.

Kokille jokainen palvelutilanne alkaa ei silloin, kun ensimmäinen vieras saapuu — vaan tunteja aiemmin, mise en placen aikana. Jokainen ainesosa on valmisteltu siihen pisteeseen, jossa se voidaan käyttää välittömästi palvelun aikana. Kastikkeet on keitetty kasaan, vihannekset leikattu ja blansoitu, proteiinit annosteltu, koristeet asetettu esille. Kaikelle on annettu kiinteä paikka asemalla.

Tavoite on yksinkertainen mutta syvä: kun palvelu alkaa ja tilaukset tulevat, kokin on voitava keskittyä täysin ruoanlaittoon — ei etsimiseen, ei järjestämiseen, ei improvisointiin puuttuvien aineiden kanssa. Kognitiivinen ja fyysinen tila on vapautettu valmistelun kautta.

Tämä ilmentää kolmea ydinperiaatetta:

- **Valmistelu ei ole spontaanisuuden vihollinen — se on erinomaisuuden edellytys.** Juuri siksi, että kaikki on valmista, kokki voi reagoida luovasti odottamattomiin tilanteisiin.

- **Jokainen palveluhetki on arvokas.** Se, mikä voidaan tehdä ennen palvelua, on tehtävä ennen palvelua. Palvelun aikana ei ole aikaa sille, mikä on pohjimmiltaan valmistelua.
- **Kaikella on kiinteä paikkansa.** Ei vain tehokkuuden maksimoimiseksi, vaan myös virheiden minimoimiseksi. Jos veitsi on aina samassa paikassa, sinä tavoitat sen vaistomaisesti ilman etsimistä tai ajattelemista.

Ravintolajohtamiseen käännettynä kysymys siirtyy "miten ratkaisemme ongelmia palvelun aikana?" kohti "miten poistamme useimmat ongelmat ennen kuin palvelu edes alkaa?"

Sama tiimi, sama ilta — ero on valmistelussa

USEIN KYSYTYT KYSYMYKSET

Miten laskea oikean mise en place -määrän palvelua kohden?

Perusta laskelma varausten määrään plus 10–15 %:n puskuri walk-in-asiakkaille. Analysoi historiallista myyntidataasi annoksittain. Tämä antaa sinulle tarkan pohjan, joka minimoi hävikin ja vajaukset.

Miten parannan viestintää mise en placen aikana keittiön ja salin välillä?

Pidä päivittäin lyhyt briiffi (10–15 min) ennen jokaista vuoroa: mitkä annokset ovat saatavilla, mikä on loppunut, mitä erikoisuuksia on? Selkeä päivätaulu salissa auttaa myös.

Miten hyvät mise en place -rutiinit vähentävät stressiä palvelun aikana?

Hyvä mise en place poistaa päätöksentekopaineen palvelun aikana: jokaisen annoksen raaka-aineet ovat valmiina ja jokainen työpiste on järjestyksessä. Tämä vähentää virheitä, nopeuttaa valmistusaikaa ja antaa henkilökunnalle varmuutta.

5

PYSYVYYS

Tee jäämisestä se looginen valinta


— KESKEINEN OIVALLUS

Pysyvyys ravintola-alalla rakentuu viidestä materiaalista: läpinäkyväksi tehty reilu palkka, työvuorot joiden ympärille voi rakentaa elämän, näkyvät kasvupolut, päivittäiset kunnioitusrituaalit ja jäämiskeskustelut jotka käydään ennen irtisanoutumista, ei sen jälkeen. Koulutetun työntekijän korvaaminen maksaa karkeasti kaksi kuukausipalkkaa — hänen pitämisensä on se kate.

PYSYVYYS

FIG. 05

Liikevaihto on kallista - säilyttäminen maksaa



**2x
pay**

jonkun korvaaminen voi maksaa jopa kaksinkertaisen palkan – heidän pitäminen on halvempaa

Ravintola-alan keskimääräinen vaihtuvuus ylittää 70 % vuodessa; parhaat itsenäiset talot jäävät alle 25 %:n. Ero on harvoin yksittäinen palkkaeuro — alan lähtöhaastattelut löytävät yhä uudelleen samat kolme lähtösyytä: arvaamattomat työvuorot, ei näkyvää tulevaisuutta ja huonekaluksi jäämisen tunne. Kaikki kolme ovat korjattavissa ilman budjettiriviä.

Jäämisen viisi materiaalia

- **Läpinäkyvä palkka:** julkaistu taulukko — rooli, kokemus, palkka — tappaa syövyttävän kansanperinteen siitä, kuka tienaa mitä, ja muuttaa kysymyksen "miten tienaan enemmän?" tiekartaksi neuvottelun sijaan.
- **Elämisen kestävä työvuorolista** (luku 3 hoiti tämän).

- **Kasvua, joka on totta:** asemakiertoa, maksettu viinisertifikaatti, sous joka vetää tiistain passin yksin. Fine dining -erityispiirteet löytyvät artikkelista [henkilöstön vaihtuvuus fine diningissä](#).
- **Kunnioitusrituaalit:** henkilökunta-ateria syödään yhdessä, voitot nimetään briiffissä, keittiömestari kiittää tiskipistettä lähtiessään. Kulttuuri on vain toistettua käyttäytymistä.
- **Jäämiskeskustelut:** kahdesti vuodessa, viisitoista minuuttia, yksi kysymys — "mikä saisi sinut jäämään vielä kolmeksi vuodeksi?" Ennen irtisanoutumista kysyttynä se on strategiaa; jälkeen se on muistopuhe.

Laske, mitä lähteminen maksaa

Rekrytointi, perehdytys, kuukaudet alentunutta tuottavuutta, kanta-asiakkaat jotka huomaavat suosikkinsa chef de rangin kadonneen — korvaaminen maksaa luotettavasti noin kaksi kuukausipalkkaa, vaativilla asemilla usein enemmän. Laita se luku sen koulutusbudjetin viereen, jota epäröit, ja epäröinti ratkaisee itsensä.

🕒 TEE TÄMÄ TÄNÄ ILTANA

Listaa kolme arvokkainta ihmistäsi. Kirjoita jokaisen kohdalle, mitä tarjoaisit epätoivoisesti sinä päivänä, kun hän irtisanoutuu. Tarjoa nyt versio siitä tässä kuussa sen sijaan — pysyvyys on vain irtisanoutumiskeskustelu, käytynä ajoissa, paremmin vaihtoehdoin.

SYVEMMÄLLE

Fine diningilla on paradoksi, jota harva ravintolanomistaja täysin ymmärtää: sillä on keskimäärin alhaisempi henkilöstön vaihtuvuus kuin pikaruoka- tai casual dining -ravintoloilla — ja silti jokainen lähtö gastronomisessa ravintolassa on paljon tuhoisampi kuin missään muussa segmentissä.

Casual dining -ravintolassa uusi tarjoilija on toimintakykyinen kolmessa päivässä. Fine dining -ravintolassanne, jossa on monivaiheinen menu, räätälöidyt viinipariutukset, pöytäpalvelurituuaalit ja henkilökohtaiset vierasprofiilit, täyteen itsenäisyyteen pääseminen kestää kolmesta kuuteen kuukautta. Ja tänä aikana — joka päivä kun uusi kasvopari palvelee vieraitanne — menetetään jotain, mitä rahalla ei voi ostaa: luottamuksen jatkuvuus.

Tämä artikkeli ei ole yleinen HR-opas. Se käsittelee nimenomaisesti sitä, mikä toimii — ja mikä ei toimi — fine dining -kontekstissa. Mukana on näkemyksiä Michelin-ravintoloista, Cornellin yliopiston dataa ja opetuksia, joita ala sai vuosien kipualimmaltaan: vuoden 2026 Noma-tapauksesta.

Henkilöstön vaihtuvuuden todelliset kustannukset

Useimmat ravintolanomistajat aliarvioivat henkilöstön vaihtuvuuden taloudellisen vaikutuksen dramaattisesti. He laskevat rekrytointikustannukset — ilmoitus tässä, valintahaastattelu siellä — mutta unohtavat suurimman osan laskusta.

Cornell University, ravintola-alan maailmanjohtava tutkimuslaitos, laski keskimääräiseksi **korvauskustannukseksi 5 400 euroa per työntekijä** (sisältäen rekrytoinnin, hallinnon, koulutuksen ja tuottavuuden menetyksen perehdytysvaiheessa). Mutta tämä on kaikkien ravintolasegmenttien keskiarvo. Erikoistuneelle sous chefille, kokeneelle sommelierille tai harjaantuneelle maître d'hôtelille fine diningissa nämä kustannukset ovat rakenteellisesti korkeammat.

Piilotetut kustannukset ovat vieläkin petollisempia:

- **Liikevaihdon menetykset:** Uudet työntekijät tuottavat ensimmäisen vuotensa aikana 15–25 % vähemmän liikevaihtoa kuin kokeneet tekijät. He myyvät vähemmän viiniä, ohittavat lisämyyntimahdollisuudet ja häiritsevät salin rytmiä.
- **Ruokahävikki:** Keittiövirheet lisääntyvät korkean vaihtuvuuden aikoina. Kumulatiivinen vaikutus voi nousta 5–10 %:iin kokonaisliikevaihdosta hävikkeinä ja korjauskustannuksina.
- **Mainehaitta:** Vieraat, jotka palaavat "oman" tarjoilijansa tai "oman" tiiminsä luo ja kohtaavat täysin uuden kasvoparin, kirjoittavat sen tunteen toisinaan negatiivisiksi arvosteluiksi.
- **Tuottavuuden lasku ennen lähtöä:** Tutkimus osoittaa, että työntekijä on jo viikkoja ennen irtisanoutumistaan vähemmän tuottava — ja tämä näkyy jo ennen kuin johto on asiasta tietoinen.
- **Tietovuoto:** Pöytä 7 on rouva Niemisen suosikkipöytä. Herra Virtanen ei juo punaista burgundia vuoden 2012 jälkeen huonon kokemuksen takia. Nainen, joka ottaa aina maistelumenun viinipariutuksella, mutta jättää salaa puoli lasia juomatta — sommelierenne tietää tämän. Uusi rekrytointinne ei.

Ravintola, jossa on 15 työntekijää ja 40 %:n vaihtuvuus, menettää vuosittain 6 ihmistä. Suorina ja epäsuorina kustannuksina se voi nopeasti tarkoittaa 50 000–80 000 euroa vuodessa — rahaa, joka katoaa katemarginaalista näkymättömästi ja mittaamatta.

Fine dinings-ravintoloiden erityiset syyt

Henkilöstön vaihtuvuuden vähentämiseksi on ensin ymmärrettävä, mikä sen aiheuttaa. Fine diningissa nämä eivät aina ole samoja tekijöitä kuin laajemmalla ravintola-alalla.

Brigadeperintö: huippuosaaminen pelkokulttuurina

Auguste Escoffierin 1800-luvun lopulla kehittämä brigaderakenne oli loistava innovaatio aikanaan — sotilaallinen hierarkia, joka korvasi viikkaiden keittiöiden kaaoksen järjestyksellä ja tarkkuudella. Mutta sotilaallinen perintö toi mukanaan myös vähemmän kaunista: pelottelun normalisoimisen johtamistyylinä.

Maaliskuussa 2026 tämä kulttuuri saavutti historiallisen käännepisteen. Viisikymmentäviisi entistä Noman — vuosia maailman parhaana ravintolana pidetyn — työntekijää todisti

fyysisestä ja verbaalisesta väärinkäytöksestä kokki René Redzepin toimesta vuosina 2009–2017. Redzepi erosi. Ala heräsi.

"Meidän täytyy miettiä koko malli uudelleen," Redzepi itse sanoi jälkeinpäin. "Tämä on yksinkertaisesti liian raskasta, ja meidän täytyy toimia toisin."

Noma-tapaus paljasti ei poikkeuksen vaan rakenteellisen seurauksen järjestelmästä, jossa täydellisyys pelon kautta sekoitettiin huippuosaamiseen intohimon kautta. Maailman parhaat brigadet ovat jo tehneet tämän muutoksen. Muut maksavat siitä vaihtuvuuden, loppuunpalamisen ja mainevaurioiden muodossa.

6

JOHTAMINEN

Johda brigadia numerot seinällä ja välittäminen salissa

— KESKEINEN OIVALLUS

Henkilöstötilanne pysyy terveenä, kun johto seuraa neljää lukua kuukausittain — työvoimakustannusprosenttia, vaihtuvuutta, kattauksia per työtunti ja perehdytyksen valmistumisastetta — ja yhdistää ne näkyvään välittämiseen. Tiimit, jotka näkevät numerot, auttavat korjaamaan ne; tiimit, jotka tuntevat vain paineen, lähtevät.

JOHTAMINEN

FIG. 06

Neljä numeroa seinälle



4 työvoimakustannus %, liikevaihto, työtuntikohtaiset korvaukset ja aloitustyöt — kuukausittain

Jokainen tämän oppaan järjestelmä rappeutuu ilman omistajaa. Omistaja olet sinä — ja johtamistyö on kaksoisrooli: numerot, jotka tekevät ongelmat näkyviksi ajoissa, ja välittäminen, joka saa ihmiset haluamaan ratkaista ne kanssasi.

Kuukausittainen henkilöstömittaristo

NELJÄ LUKUA, VIISITOISTA MINUUTTIA KUUSSA

Luku	Terve	Jos se lipsuu
Työvoimakustannus % liikevaihdosta	30–35 % pöytiintarjoilussa	Luku 3: ennusta lista uudelleen kattauksia vasten
Vuositason vaihtuvuus	Alle 35 %, laskussa	Luku 5: jäämiskeskustelut, vuorojen reiluus
Kattaukset per työtunti	Vakaa tai nousussa	Luku 4: järjestelmiä, ei puheita
Perehdytyslistan valmistumisaste	100 % palkatuista	Luku 2: tukirakenne ohitetaan

Jaa nämä tiimin kanssa — tarvittaessa anonymisoituina — kuukausipalaverissa. Brigadi, joka tietää tiistain työvoimakustannuksen per kattaus, alkaa itse vahtia joutotunteja; läpinäkyvyys rekrytoi neljäkymmentä ongelmanratkaisijaa.

Välittäminen on operatiivista, ei pehmeää

Johtajan päivittäinen kierros — jokaisen aseman tervehtiminen nimeltä, kommiksen ylpeydenaiheen maistaminen, blokkarilta kysyminen miten tentti meni — maksaa kymmenen minuuttia ja päihittää jokaisen koskaan myydyn sitouttamisohjelman. Ihmiset tarjoavat **vieraskokemusta** täsmälleen niin lämpimästi kuin heitä kohdellaan; vieraanvaraisuus virtaa alamäkeen. Numerot kertovat, missä järjestelmä vuotaa; kierros kertoo miksi.

🕒 TEE TÄMÄ TÄNÄ ILTANA

Laske viime kuun kattaukset per työtunti (kokonaiskattaukset ÷ listatut kokonaistunnit). Kirjoita se toimiston seinälle ja päivää se. Kuten jokainen luku tässä oppaassa: trendi, jota alat seurata tänä iltana, on se joka paranee.

E-KIRJA

Kuinka vahva henkilöstöjärjestelmäsi on?

- Rekrytoimme jatkuvasti, emme vain kun joku irtisanoutuu

- Jokainen hakija tekee palkallisen koevuoron ennen palkkaamista

- Uudet työntekijät saavat kirjallisen 30 päivän perehdytysuunnitelman ja tukihenkilön

- Työvuorolistat julkaistaan 2+ viikkoa etukäteen, varausennusteiden pohjalta

- Työvoimakustannusta per kattaus seurataan viikoittain

- Jokainen asema toimii kirjallisilla mise en place -listoilla

VALMIS ALOITTAMAAN

Anna brigadillesi rauhallisempi ilta

HappyChef ottaa varaukset, vahvistukset ja vierasmuistiinpanot pois tiimisi harteilta — jotta heidän energiansa menee vieraisiin, ei hallintoon.

[Varaa demo](#)

Ilmainen, 30 minuuttia, ei sitoumuksia

